



León, Gto., a 12 de noviembre del 2021

**Oficio no. CM/DESCI/5747/2021**

**Asunto:** Evaluación del desempeño 1er. y 2º. Trimestre 2021

**ACUSE**

**Lic. Jesús Jonathan González Muñoz**  
**Director General de Educación**  
**Presente**

El **Sistema de Evaluación del Desempeño (SED)** es una de las herramientas utilizadas para mejorar el funcionamiento de la administración y las políticas públicas, cuya finalidad es la de realizar el seguimiento y la evaluación de los programas presupuestarios municipales, para otorgar información fundamental en la determinación del impacto que tienen los recursos públicos en el beneficio social.

En este marco, a través del presente me permito enviarle los resultados de la **Evaluación Trimestral de Eficacia, Economía y Eficiencia en el Logro de Objetivos y Metas, correspondiente al periodo enero-junio 2021**, de la que se desprenden observaciones y sus correspondientes Aspectos Susceptibles de Mejora, los cuales deberán ser atendidos informando a este Órgano de Control en un plazo de **5 días hábiles** posteriores a la recepción del presente la justificación de las observaciones señaladas en el presente informe.

Lo anterior de conformidad a lo establecido en el artículo 134 de la Constitución Política de los Estados Unidos Mexicanos, los artículos 55, 61, 62, 64, 79 y 80 de la Ley General de Contabilidad; 73, 102 septies y 102 octies de la Ley para el Ejercicio y Control de los Recursos Públicos para el Estado de Guanajuato; 131 y 139 fracciones III y XXI de la Ley Orgánica Municipal y 81 fracciones II y IV del Reglamento Interior de la Administración Pública Municipal de León, Guanajuato, vigente a junio 2021.

Agradeciendo sus atenciones al presente, quedo de usted.

**ATENTAMENTE**  
**"EL trabajo todo lo vence"**  
**"2021: Año de la Independencia"**



**CONTRALORIA MUNICIPAL**  
**LEÓN, GTO.**

**DIRECCIÓN GENERAL**  
**DE EDUCACIÓN**  
**RECEPCIÓN**

**24 NOV. 2021**

**RECIBIDO**

**Lic. Viridiana Margarita Márquez Moreno**

Encargada de Despacho de la Contraloría Municipal en los términos de la designación realizada por el H. Ayuntamiento, en primera sesión ordinaria de fecha 10 de octubre de 2021, conforme lo establecido en el Artículo 12 del Reglamento Interior del H. Ayuntamiento.

FIRMA Moreno HORA 10:33

*Se reciben anexos*

C.c.p. Lic. Ma. Esther Hernández Becerra. Directora de Evaluación del Sistema de Control Interno. Para seguimiento.

MMMV/DRPC





## **Contraloría Municipal de León**

### **Evaluación trimestral del logro de objetivos y metas** *(Economía, Eficacia y Eficiencia)*

Periodo Evaluado:  
1er. y 2do. Trimestre 2021

**Dependencia Evaluada:**

**Dirección General de Educación**

## Contenido

1. DESCRIPCIÓN.....	3
2. OBJETIVO.....	3
3. FUNDAMENTO LEGAL.....	3
4. METODOLOGÍA.....	4
5. RESULTADOS.....	7
6. CONCLUSIONES.....	11
7. SEGUIMIENTO.....	13
ANEXO 1. DESGLOSE POR PROGRAMA PRESUPUESTARIO.....	14
ANEXO 2. DESGLOSE POR INDICADOR.....	23

Evaluador: LPMM

Coordinador: DPFC



## 1. Descripción

**El Sistema de Evaluación del Desempeño (SED)** es el conjunto de elementos metodológicos que permiten realizar una valoración objetiva del desempeño de los programas, bajo los principios de verificación del grado de cumplimiento de metas y objetivos, con base en indicadores estratégicos y de gestión que permitan conocer el impacto social y valor público de los programas y de los proyectos.

La Evaluación Trimestral de Resultados es una de las evaluaciones consideradas dentro del **Programa Anual de Evaluación del Desempeño 2021** emitido por la Contraloría Municipal y se apega a lo establecido en los "Lineamientos para la Evaluación del Desempeño de los Programas Presupuestarios de la Administración Pública del Municipio de León 2021", emitidos y publicados por este Órgano de Control.

## 2. Objetivo

Este tipo de evaluación tiene como finalidad *"Analizar de forma trimestral el grado de Eficacia, Economía y Eficiencia en el ejercicio de los recursos públicos y el logro de objetivos y metas planteados para cada uno de los programas y proyectos presupuestarios por parte de las dependencias, entidades y órganos autónomos de la Administración Pública Municipal de León, Guanajuato"*.

## 3. Fundamento Legal

- Artículo 134, de la Constitución Política de los Estados Unidos Mexicanos
- Artículos 17 de la Ley de Disciplina Financiera de las Entidades Federativas y los Municipios
- Artículos 54, 61, 62, 64 y 79 de la Ley General de Contabilidad Gubernamental.
- Artículos 85, 110, 114 y 115 de la Ley Federal de Presupuesto y Responsabilidad Hacendaria
- Artículos 73, 102 septies y 102 octies de la Ley para el Ejercicio y Control de los Recursos Públicos para el Estado y los Municipios de Guanajuato.
- Artículos 131 y 139 fracción III y XXI de la Ley Orgánica Municipal para el Estado de Guanajuato.
- Artículos 75 fracción II, VIII y XVII, y 81 del Reglamento Interior de la Administración Pública Municipal (vigente a junio del 2021).
- Lineamientos generales en materia de racionalidad, austeridad y disciplina presupuestal para el ejercicio fiscal 2021, del Municipio de León, Guanajuato.
- Lineamientos para la Evaluación del Desempeño de los Programas Presupuestarios de la Administración Pública del Municipio de León.
- Lineamientos para la construcción y diseño de indicadores de desempeño mediante la Metodología de Marco Lógico.
- Programa Anual de Evaluación del Desempeño 2021.
- Metodología para la evaluación de Eficacia, Economía y Eficiencia para los Programas Presupuestarios de la Administración Pública del Municipio de León, Guanajuato 2019.

Evaluador: LPMM

Coordinador: DPPC

## 4. Metodología

La evaluación de Eficacia, Economía y Eficiencia, deberá ser realizada mediante trabajo de gabinete, y el informe correspondiente podrá incluir un análisis de acuerdo al criterio analizado conforme a lo siguiente:

### I. Indicadores del Desempeño

**Economía:** mide la capacidad del ente para administrar, generar o movilizar de manera adecuada los recursos financieros que le fueron autorizados para la ejecución de programas. Se calcula de forma trimestral de acuerdo a la siguiente fórmula:

$$\text{Economía} = \frac{\text{Presupuesto Ejercido}}{\text{Presupuesto Modificado}} \times 100$$

Para la valoración del cumplimiento de las metas se establecen los siguientes parámetros:

Parámetros de valoración del Indicador de Eficacia

Adecuado	Atención Operacional	Deficiente
Eficacia $\geq$ 90%	90% > Eficacia $\geq$ 80%	Eficacia < 80%

**Eficacia:** mide el grado del cumplimiento de los objetivos establecidos, es decir, dan evidencia sobre el grado en que se están alcanzando los objetivos descritos. Se calcula de forma trimestral de acuerdo a la siguiente fórmula:

$$\text{Eficacia} = \frac{\text{Metas Alcanzadas}}{\text{Metas Programadas}} \times 100$$

Para la valoración de la economía se establecen los siguientes parámetros:

Parámetros de valoración del Indicador de Economía

Adecuado	Atención Operacional	Deficiente
Economía $\geq$ 90%	90% > Economía $\geq$ 80%	Economía < 80%

**Eficiencia:** mide la relación entre el logro de los objetivos del programa y los recursos utilizados para su cumplimiento. Se calcula de forma trimestral de acuerdo a la siguiente fórmula:

$$\text{Eficiencia} = \frac{\text{Eficacia}}{\text{Economía}} \times 100$$

El resultado, es una aproximación de la cantidad del presupuesto aprobado que se ha requerido para el logro de los objetivos planteados. De tal forma que, si el indicador es superior a 100%, la dependencia o entidad ha logrado sus metas con menos del presupuesto aprobado; y si es menor a 100% la



dependencia o entidad ha presentado un menor avance en el logro de metas con un mayor ejercicio del presupuesto aprobado. A pesar de esto, un indicador de eficiencia muy alto nos indica una mala planeación del recurso solicitado.

Para la valoración de la eficiencia tenemos que tener en cuenta que no sólo nos interesa el resultado de la fórmula, sino los valores de cada uno de los elementos de la misma, es decir, el resultado esperado debe ser cercano a 100%, con valores de eficacia entre 80% y 120% y con valores de economía entre 80% y 100%.

Adecuado	Atención Operacional	Deficiente
120% < Eficacia >= 90%	90% > Eficacia > = 80%	120% < Eficacia < 80%
100% < Economía > = 90%	90% > Economía > = 80%	Economía < 80%

## II. Momentos Contables del Presupuesto de Egresos

**Gasto Modificado:** Se refiere al momento contable que refleja la asignación presupuestaria que resulta de incorporar, en su caso, las adecuaciones presupuestarias al presupuesto aprobado.

**Gasto Comprometido:** Es el momento contable que refleja la aprobación por autoridad competente de un acto administrativo, u otro instrumento jurídico que formaliza una relación jurídica con terceros para la adquisición de bienes y servicios o ejecución de obras.

**Gasto Devengado:** Es el momento contable que refleja el reconocimiento de una obligación de pago a favor de terceros por la recepción de conformidad de bienes, servicios y obras oportunamente contratados; así como de las obligaciones que derivan de tratados, leyes, decretos, resoluciones y sentencias definitivas.

**Gasto Ejercido:** Es el momento contable que refleja la emisión de una cuenta por liquidar certificada o documento equivalente debidamente aprobado por la autoridad competente.

## III. Notas Metodológicas

- El porcentaje es un símbolo matemático, que representa una cantidad dada como una fracción en 100 partes iguales, también se le llama comúnmente "tanto por ciento", donde "por ciento" significa «de cada cien unidades». Por lo anterior, y a efecto de poder contar con información estadística confiable, en aquellos indicadores cuyo resultado por fórmula sea superior al estadísticamente permitido, se ajustarán automáticamente al 100%.
- Posterior al cálculo de la Eficacia, se procede a una normalización de la información conforme a lo siguiente:
  - Los indicadores que presentan un resultado con valores superiores a 0% y menores a 100% durante el periodo evaluado mantienen su resultado.
  - Los indicadores con resultado superior a 100% se normaliza su resultado a 100%.
- Debido a que el presupuesto de Gasto corriente para el presente ejercicio no fue calendarizado de forma mensual, se excluyen del presente análisis las observaciones derivadas del subejercicio para este rubro de gasto.

Evaluador: LPMM

Coordinador: DPPC

#### IV. Glosario:

**Aspecto susceptible de mejora:** A los hallazgos, debilidades, oportunidades y amenazas identificadas en la evaluación y/o informes, que pueden ser atendidos para la mejora del programa.

**Indicador:** herramienta que entrega información cuantitativa respecto al logro o resultado de los objetivos de un programa, cubriendo aspectos cuantitativos o cualitativos, para la toma de decisiones.

**Plataforma PBR:** Plataforma de Presupuesto Basado en Resultados utilizada en el Municipio de León.

**Presupuesto basado en resultados (Pbr):** El modelo mediante el cual el proceso presupuestario incorpora sistemáticamente consideraciones sobre los resultados obtenidos y esperados de la aplicación de los recursos públicos, a efecto de lograr una mejor calidad del gasto público y favorecer la rendición de cuentas.

**Programa presupuestario:** Categoría programática que permite organizar, en forma representativa y homogénea, las asignaciones de recursos para programas y proyectos, que establece los objetivos, metas e indicadores, para los ejecutores del gasto, y que contribuye al cumplimiento de los instrumentos de planeación.

**Unidades Corresponsables:** La dependencia o entidad que, operativamente, es responsable de llevar a cabo algunas de las acciones de un programa presupuestario, en coordinación con la Unidad Responsable líder del programa.

**Unidades Responsables (UR):** La dependencia o entidad que esté obligada a la rendición de cuentas sobre los recursos humanos, materiales y financieros que administran para contribuir al cumplimiento de los programas comprendidos en la estructura programática autorizada.

Evaluador: LPMM

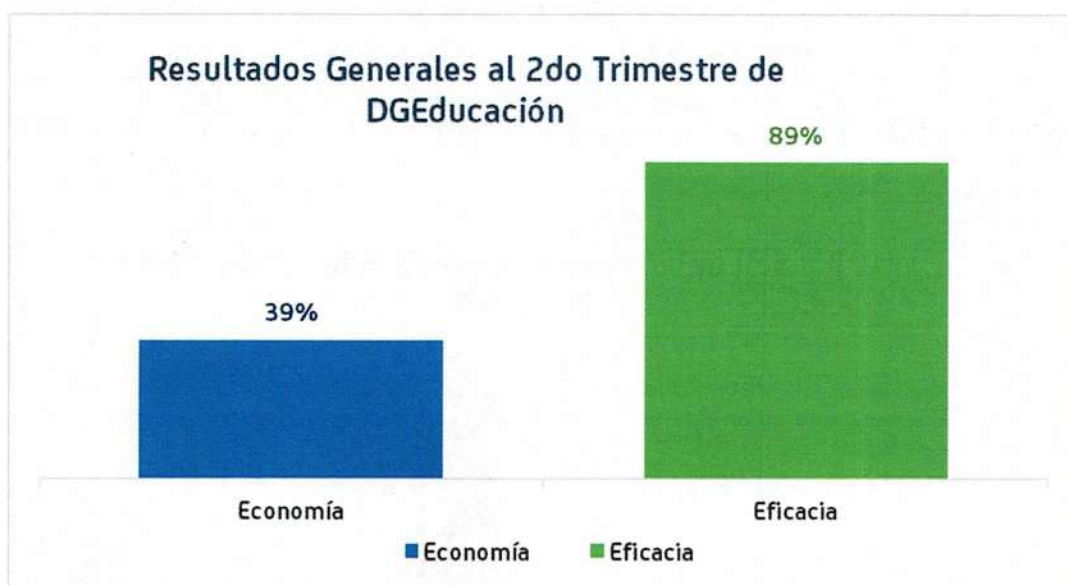
Coordinador: DPPC

## 5. Resultados

A continuación, se presentan los resultados obtenidos, considerando únicamente la información de los **programas presupuestarios que cuentan con presupuesto y metas asignadas para el periodo Enero - Junio 2021.**

El presente análisis, se hizo utilizando la información extraída de la Plataforma PbR con corte al mes de junio del 2021, la cual es utilizada para la elaboración de los Reportes de Cuenta Pública realizados por la Tesorería Municipal; por su parte, la Tesorería Municipal proporcionó la información presupuestal correspondiente al periodo Enero-Junio 2021.

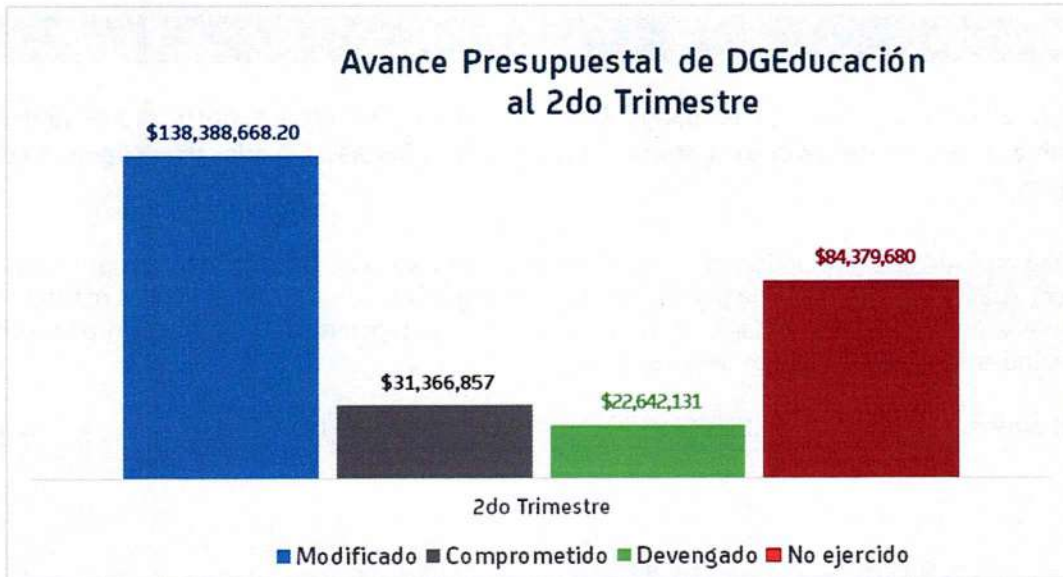
Para el presente análisis NO SE CONSIDERA lo correspondiente al CAPÍTULO 1000.



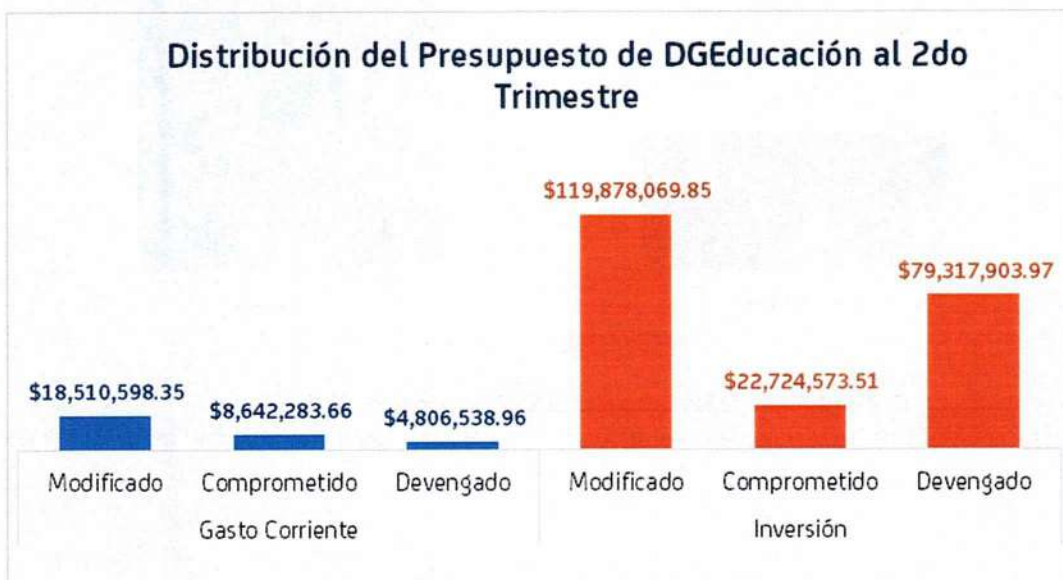
Gráfica 1. "Resultados Generales de la Dirección General de Educación"

Fuente: Elaborado por DESCI con datos extraídos de la Plataforma PbR con corte al mes de junio de 2021.





Gráfica 2. "Avance presupuestal de la Dirección General de Educación"  
Fuente: Elaborado por DESCI con datos extraídos de la Plataforma PbR con corte al mes de junio de 2021.



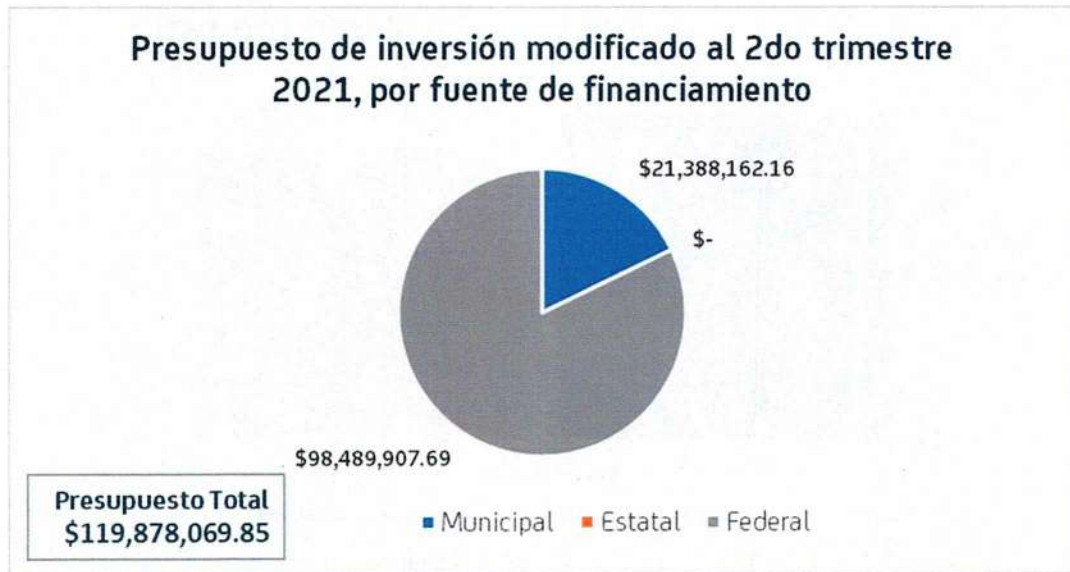
Gráfica 3. "Distribución del presupuesto de la Dirección General de Educación"  
Fuente: Elaborado por DESCI con datos extraídos de la Plataforma PbR con corte al mes de junio de 2021.

2  
Evaluador: LPMM

Coordinador: DPPC



Gráfica 4. "Presupuesto de gasto corriente modificado, por fuente de financiamiento"  
Fuente: Elaborado por DESCI con datos extraídos de la Plataforma PbR con corte al mes de junio de 2021.



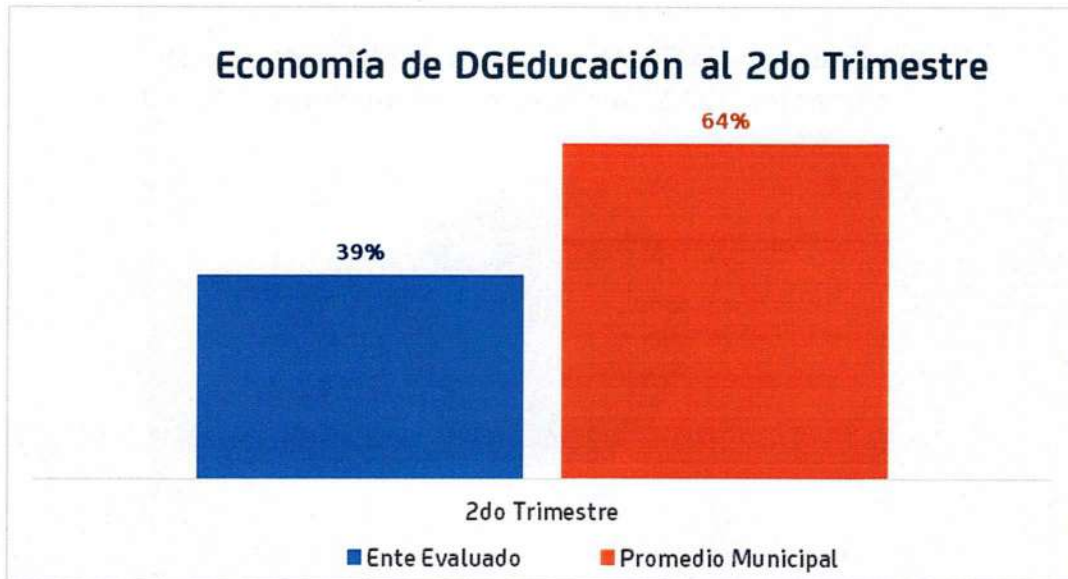
Gráfica 5. "Presupuesto de inversión modificado, por fuente de financiamiento"  
Fuente: Elaborado por DESCI con datos extraídos de la Plataforma PbR con corte al mes de junio de 2021.

Evaluador: LPMM

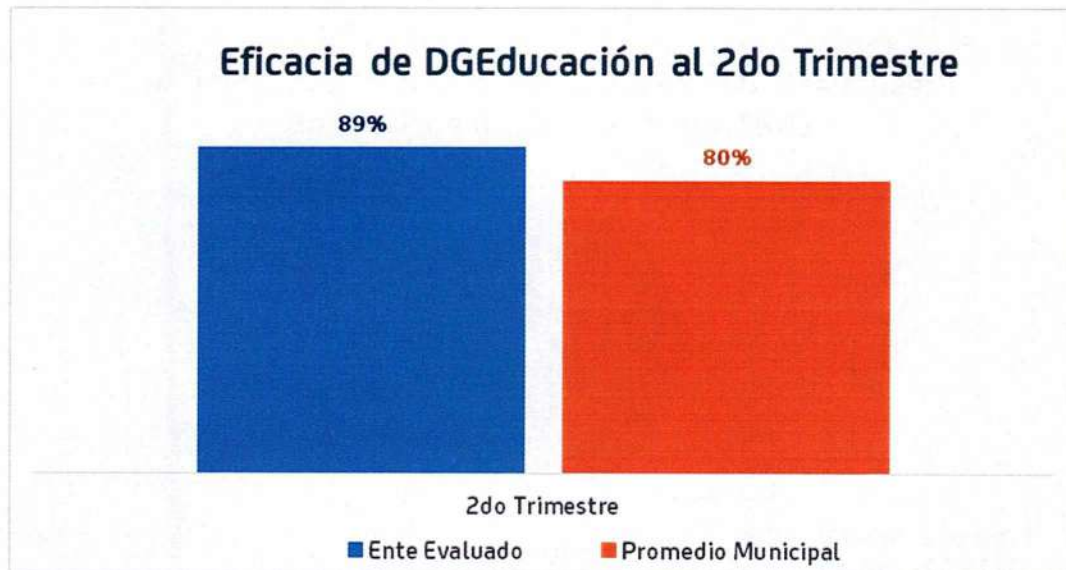
Coordinador: DPPC

Dirección de Evaluación del Sistema de Control Interno





Gráfica 6. "Economía de la Dirección General de Educación"  
Fuente: Elaborado por DESCÍ con datos extraídos de la Plataforma PbR con corte al mes de junio de 2021.



Gráfica 7. "Eficacia de la Dirección General de Educación"  
Fuente: Elaborado por DESCÍ con datos extraídos de la Plataforma PbR con corte al mes de junio de 2021.

2  
Evaluador: LPMM

Coordinador: DRPC

Dirección de Evaluación del Sistema de Control Interno

## 6. Conclusiones

Respecto al presupuesto total que asciende a \$161,165,568.64, incluyendo capítulo 1000, para el presente ejercicio el ente evaluado presenta un avance del 41% en el ejercicio del recurso, considerándose también el presupuesto que se encuentra ya comprometido, por lo que se identifica un 59% por ejercer del recurso total, que corresponde a un importe de \$95,359,438.87, como se visualiza en la tabla 1.

Sin embargo, resulta importante aclarar que una parte del presupuesto total no ejercido se encuentra a cargo de la Dirección de Comunicación Social (DGCS), la Dirección General de Desarrollo Institucional (DGDI) y/o la Dirección de Recursos Materiales y/o Servicios Generales (DGRMySG), desglosado de la siguiente manera:

Área a cargo	Presupuesto por ejercer		
	Gasto corriente	Inversión	Total
DGCS	\$2,435.25	\$0.00	\$2,435.25
DGDI	\$10,972,395.17	\$0.00	\$10,972,395.17
DGRMySG	\$1,607,034.99	\$0.00	\$1,607,034.99
<b>DGE</b>	<b>\$3,459,669.49</b>	<b>\$79,317,903.97</b>	<b>\$82,777,573.46</b>
Total	\$16,041,534.90	\$79,317,903.97	\$95,359,438.87

Tabla 1. "Presupuesto total por ejercer, por área"

Por lo anterior, se observa que el presupuesto que se encuentra **asignado exclusivamente a la dependencia a su cargo y que a la vez no ha sido comprometido ni ejercido** corresponde al **51%** del recurso total, ascendiendo a la cantidad **\$82,777,573.46**

Respecto a su **presupuesto de gasto corriente**, el ente evaluado presenta un **no ejercicio de \$3,459,669.49** conforme a su recurso asignado para el presente ejercicio.

Respecto al **presupuesto de inversión**, se observa en el anexo 1.2 que el ente evaluado no ha ejercido la cantidad de **\$79,317,903.97**, lo cual se desglosa en los siguientes programas (tabla 2):

PROGRAMA	PRESUPUESTO DISPONIBLE
100217 PROGRAMA TODOS A LA ESCUELA	\$78,400,244.04
100220 PROGRAMA FORMACION EN NUEVAS TECNOLOGIAS	\$876,091.60
OTROS PROGRAMAS	\$41,568.33
<b>TOTAL</b>	<b>\$79,317,903.97</b>

Tabla 2. "Programas con presupuesto no ejercido"

Así mismo, hasta la fecha, se observan **recursos federales** no ejercidos por un monto de **\$13,819,842.19** pesos, como se muestra en la tabla 3:



ENTE	ORIGEN	DESCRIPCIÓN DEL ORIGEN	DISPONIBLE
DIRECCION GENERAL DE EDUCACION	21AA01	FORTAMUN	\$1,881.95
DIRECCION GENERAL DE EDUCACION	21AB01	FISM	\$13,817,960.24
<b>TOTAL</b>			<b>\$13,819,842.19</b>

Tabla 3. "Presupuesto Federal disponible por Origen del recurso"

Para los recursos Federales no devengados, el artículo 17 de la Ley de Disciplina Financiera de las Entidades Federativas y los Municipios, establece:

*"Las Entidades Federativas, a más tardar el 15 de enero de cada año, deberán reintegrar a la Tesorería de la Federación las Transferencias federales etiquetadas que, al 31 de diciembre del ejercicio fiscal inmediato anterior, no hayan sido devengadas por sus Entes Públicos. Sin perjuicio de lo anterior, las Transferencias federales etiquetadas que, al 31 de diciembre del ejercicio fiscal inmediato anterior se hayan comprometido y aquéllas devengadas pero que no hayan sido pagadas, deberán cubrir los pagos respectivos a más tardar durante el primer trimestre del ejercicio fiscal siguiente, o bien, de conformidad con el calendario de ejecución establecido en el convenio correspondiente; una vez cumplido el plazo referido, los recursos remanentes deberán reintegrarse a la Tesorería de la Federación, a más tardar dentro de los 15 días naturales siguientes.*

*Los reintegros deberán incluir los rendimientos financieros generados."*

**Recomendación 1:** El ente evaluado deberá emprender acciones preventivas que aseguren el correcto ejercicio del recurso asignado, en tiempo y forma, e informar de manera detallada a este Órgano de Control sobre las mismas.

**Observación 1:** De los 53 indicadores registrados, únicamente 40 cuentan con meta programada para el periodo, de los cuales, el ente evaluado cuenta con **2** Indicadores del desempeño que **no presentan avance** alguno, así como **5** indicadores cuyo avance se encuentra por **debajo del 80%** respecto a lo programado al cierre del trimestre. Se encontraron **4** indicadores que presentan un porcentaje de avance mucho mayor a su meta planteada, siendo incongruente con su programación. Además, el ente evaluado cuenta con **1** indicador para el cual no se tiene meta programada, sin embargo, sí se reportó avance (ver anexo 2 para mayor detalle).

**Aspecto Susceptible de Mejora 1:** Para los Programas presupuestarios cuyo avance se encuentra por debajo del 80%, deberá informar de manera detallada a este Órgano de Control los motivos por los cuales **no se cumplió** con la meta programada y de ser necesario, anexar la evidencia correspondiente a su cumplimiento. Para los indicadores que presentan un avance muy superior a su programación, así como aquellos que presentan avance sin tener metas registradas, el ente evaluado deberá realizar una revisión minuciosa del planteamiento y captura de sus metas, y realizar las correcciones necesarias, de forma que los datos capturados representen correctamente el avance de metas correspondiente. Una vez realizadas estas acciones, deberá informar a este órgano de control el resultado de las gestiones realizadas, evidenciando las correcciones implementadas.

## 7. Seguimiento

En el ejercicio de sus atribuciones la Contraloría Municipal, implementa la "Evaluación Trimestral de Resultados", la cual forma parte de su **Programa Anual de Evaluación del Desempeño 2021**, orientada a identificar los aspectos susceptibles de mejora de las dependencias y entidades de la administración pública municipal que contribuyan a impulsar una verdadera Gestión para Resultados (GpR).

En este sentido, la evaluación trimestral del logro de objetivos y metas tiene como objetivo fundamental el brindar seguimiento oportuno al ejercicio de los recursos públicos y avance en el logro de objetivos y metas, brindando al Evaluado información oportuna y objetiva que coadyuve a evitar, por una parte, la presencia de subejercicios al término del año fiscal y por otra el no cumplimiento de las metas y objetivos planteados.

Con lo anterior, se obtienen las herramientas e instrumentos necesarios para la mejora continua del quehacer público, obteniendo como resultado una adecuada asignación y aplicación de los recursos, creando el valor público por parte del gobierno.

Así pues, esta medición de la evaluación del desempeño tiene dos aspectos principales:

- I. El proceso de toma de decisiones, que es la evaluación que apoya a la reestructuración de problemas y a la formulación de nuevos programas o la reformulación en su caso, de aquellos que no estén cumpliendo sus objetivos, y
- II. El aprendizaje organizacional, es la retroalimentación a los responsables de los programas presupuestarios con información sobre lo que se hace, cómo se está haciendo, si se está respondiendo a los beneficiarios y qué variables externas están incidiendo en el programa.

Con la finalidad de atender lo señalado en el presente informe la Dirección General de Educación contará con **5 días hábiles** posteriores a la recepción del presente, para remitir a este Órgano de Control la aclaración y/o justificación de los aspectos señalados y las acciones a emprender encaminadas a dar cumplimiento al ejercicio del recurso y metas programas al 100%, no omito mencionar que deberá adjuntar la evidencia correspondiente.

Sin otro particular, agradezco la atención al presente.

León, Gto. A 10 de noviembre del 2021

Atentamente,  
"El trabajo todo lo vence"  
"2021: Año de la Independencia."

  
Lic. Ma. Esther Hernández Becerra  
Directora de Evaluación del Sistema de Control Interno

Evaluador: LPMM

Coordinador: DPPC

Dirección de Evaluación del Sistema de Control Interno



## ANEXO 1. DESGLOSE POR PROGRAMA PRESUPUESTARIO

### 1.1 Presupuesto por programa y Objeto del gasto

UNIDAD RESPONSABLE	GC/INV	COG	DESCRIPCIÓN DE COG	ORIGEN	DESCRIPCIÓN DE ORIGEN	PROGRAMA	PRESUPUESTO MODIFICADO	PRESUPUESTO COMPROMETIDO	PRESUPUESTO DEVENGADO	PRESUPUESTO NO EJERCIDO
DIRECCION GENERAL DE EDUCACION 2210	GASTO CORRIENTE	21101	MATERIALES Y UTILES DE OFICINA	11AA01	RECURSOS PROPIOS	E000002 DIRECCION GENERAL DE EDUCACION	\$52,830.48	\$1,619.45	\$5,625.70	\$45,585.33
	GASTO CORRIENTE	21401	MATERIALES Y UTILES UTILIZADOS EN EQUIPO INFORMATICO	11AA01	RECURSOS PROPIOS		\$174,999.96	\$65,086.82	\$1,212.40	\$108,700.74
	GASTO CORRIENTE	21501	IMPRESIONES PARA PUBLICIDAD DIVERSA	11AA01	RECURSOS PROPIOS		\$71,081.62	\$0.00	\$0.00	\$71,081.62
	GASTO CORRIENTE	21601	MATERIAL DE LIMPIEZA	11AA01	RECURSOS PROPIOS		\$20,937.94	\$6,148.00	\$8,583.15	\$6,206.79
	GASTO CORRIENTE	21701	MATERIALES Y UTILES DE ENSEÑANZA	11AA01	RECURSOS PROPIOS		\$2,013.76	\$0.00	\$0.00	\$2,013.76
	GASTO CORRIENTE	22101	PRODUCTOS ALIMENTICIOS PARA EL PERSONAL ADSCRITO A LAS DEPENDENCIAS DE LA ADMINISTRACION PUBLICA MUNICIPAL	11AA01	RECURSOS PROPIOS		\$9,800.00	\$0.00	\$5,835.40	\$3,964.60
	GASTO CORRIENTE	24601	MATERIAL ELECTRICO Y ELECTRONICO	11AA01	RECURSOS PROPIOS		\$11,598.50	\$4,080.18	\$2,450.60	\$5,067.72
	GASTO CORRIENTE	24701	ARTICULOS METALICOS PARA LA CONSTRUCCION	11AA01	RECURSOS PROPIOS		\$8,530.26	\$0.00	\$227.00	\$8,303.26
	GASTO CORRIENTE	24801	MATERIALES COMPLEMENTARIOS	11AA01	RECURSOS PROPIOS		\$17,976.24	\$0.00	\$1,570.70	\$16,405.54
	GASTO CORRIENTE	24901	OTROS MATERIALES Y ARTICULOS DE CONSTRUCCION Y REPARACION	11AA01	RECURSOS PROPIOS		\$14,450.00	\$6,990.16	\$3,208.21	\$4,251.63
	GASTO CORRIENTE	25101	PRODUCTOS QUIMICOS BASICOS	11AA01	RECURSOS PROPIOS	\$12,099.20	\$0.00	\$7,934.40	\$4,164.80	
	GASTO CORRIENTE	25401	MATERIALES, ACCESORIOS Y SUMINISTROS MEDICOS	11AA01	RECURSOS PROPIOS	\$18,900.00	\$9,338.00	\$0.00	\$9,562.00	
	GASTO CORRIENTE	25601	FIBRAS SINTETICAS, HULES, PLASTICOS Y DERIVADOS	11AA01	RECURSOS PROPIOS	\$5,088.27	\$0.00	\$281.01	\$4,807.26	
	GASTO CORRIENTE	26103	COMBUSTIBLES, LUBRICANTES Y ADITIVOS DESTINADOS PARA	11AA01	RECURSOS PROPIOS	\$480,000.00	\$0.00	\$72,074.39	\$407,925.61	

UNIDAD RESPONSABLE	GC/INV	COG	DESCRIPCIÓN DE COG	ORIGEN	DESCRIPCIÓN DE ORIGEN	PROGRAMA	PRESUPUESTO MODIFICADO	PRESUPUESTO COMPROMETIDO	PRPRESUPUESTO DEVENGADO	PRESUPUESTO NO EJERCIDO
			ACTIVIDADES ADMINISTRATIVAS							
	GASTO CORRIENTE	26103	COMBUSTIBLES, LUBRICANTES Y ADITIVOS DESTINADOS PARA ACTIVIDADES ADMINISTRATIVAS	12AA01	RECURSOS PROPIOS		\$20,260.15	\$0.00	\$19,825.14	\$435.01
DIRECCION GENERAL DE EDUCACION 2210	GASTO CORRIENTE	27102	VESTUARIOS Y UNIFORMES DESTINADOS A ACTIVIDADES OPERATIVAS	12AA01	RECURSOS PROPIOS	E000002 DIRECCION GENERAL DE EDUCACION	\$19,512.36	\$0.00	\$19,512.36	\$0.00
	GASTO CORRIENTE	27201	PRENDA PARA SEGURIDAD INDUSTRIAL	11AA01	RECURSOS PROPIOS		\$7,500.84	\$1,359.08	\$3,326.60	\$2,815.16
	GASTO CORRIENTE	29101	HERRAMIENTAS MENORES	11AA01	RECURSOS PROPIOS		\$35,660.00	\$18,178.54	\$3,310.61	\$14,170.85
	GASTO CORRIENTE	29101	HERRAMIENTAS MENORES	12AA01	RECURSOS PROPIOS		\$4,657.40	\$0.00	\$4,657.40	\$0.00
	GASTO CORRIENTE	29201	REFACCIONES Y ACCESORIOS MENORES DE EDIFICIOS	11AA01	RECURSOS PROPIOS		\$8,674.06	\$0.00	\$826.60	\$7,847.46
	GASTO CORRIENTE	29401	REFACCIONES Y ACCESORIOS PARA EQUIPO DE COMPUTO	11AA01	RECURSOS PROPIOS		\$37,385.13	\$6,034.25	\$1,781.76	\$29,569.12
	GASTO CORRIENTE	29601	REFACCIONES Y ACCESORIOS MENORES DE EQUIPO DE TRANSPORTE	11AA01	RECURSOS PROPIOS		\$135,680.57	\$196.52	\$31,649.17	\$103,834.88
	GASTO CORRIENTE	29801	REFACCIONES Y ACCESORIOS MENORES DE MAQUINARIA Y OTROS EQUIPOS	11AA01	RECURSOS PROPIOS		\$200.00	\$0.00	\$67.99	\$132.01
DIRECCION GENERAL DE EDUCACION 2210	GASTO CORRIENTE	31101	SERVICIO DE ENERGIA ELECTRICA	11AA01	RECURSOS PROPIOS	E000002 DIRECCION GENERAL DE EDUCACION	\$320,023.96	\$0.00	\$159,794.99	\$160,228.97
	GASTO CORRIENTE	31301	SERVICIO DE AGUA	11AA01	RECURSOS PROPIOS		\$1,200.00	\$0.00	\$400.00	\$800.00
	GASTO CORRIENTE	31401	SERVICIO DE TELEFONIA TRADICIONAL	11AA01	RECURSOS PROPIOS		\$311,949.90	\$0.00	\$156,182.31	\$155,767.59
	GASTO CORRIENTE	31501	SERVICIO DE TELEFONIA CELULAR	11AA01	RECURSOS PROPIOS		\$35,194.06	\$0.00	\$16,057.14	\$19,136.92

Evaluador: LPMM

Coordinador: DPPG



UNIDAD RESPONSABLE	GC/INV	COG	DESCRIPCIÓN DE COG	ORIGEN	DESCRIPCIÓN DE ORIGEN	PROGRAMA	PRESUPUESTO MODIFICADO	PRESUPUESTO COMPROMETIDO	PRPRESUPUESTO DEVENGADO	PRESUPUESTO NO EJERCIDO
	GASTO CORRIENTE	31701	SERVICIOS DE ACCESO DE INTERNET, REDES Y PROCESAMIENTO DE INFORMACION	11AA01	RECURSOS PROPIOS		\$8,723.52	\$0.00	\$4,194.00	\$4,529.52
	GASTO CORRIENTE	31801	SERVICIOS POSTALES Y DE MENSAJERIA	11AA01	RECURSOS PROPIOS		\$10,116.40	\$0.00	\$273.53	\$9,842.87
	GASTO CORRIENTE	32201	ARRENDAMIENTO DE EDIFICIOS Y LOCALES	11AA01	RECURSOS PROPIOS		\$964,754.04	\$449,282.83	\$449,282.82	\$66,188.39
	GASTO CORRIENTE	32201	ARRENDAMIENTO DE EDIFICIOS Y LOCALES	12AA01	RECURSOS PROPIOS		\$24,644.00	\$0.00	\$0.00	\$24,644.00
	GASTO CORRIENTE	32303	ARRENDAMIENTO DE BIENES Y EQUIPO INFORMatico	11AA01	RECURSOS PROPIOS		\$54,401.62	\$26,004.54	\$28,397.08	\$0.00
	GASTO CORRIENTE	32701	ARRENDAMIENTO DE ACTIVOS INTANGIBLES	11AA01	RECURSOS PROPIOS		\$35,000.00	\$0.00	\$0.00	\$35,000.00
	GASTO CORRIENTE	32901	OTROS ARRENDAMIENTOS	11AA01	RECURSOS PROPIOS		\$347,800.27	\$0.00	\$347,749.02	\$51.25
	GASTO CORRIENTE	33601	IMPRESIONES OFICIALES	11AA01	RECURSOS PROPIOS		\$44,869.96	\$0.00	\$8,479.60	\$36,390.36
	GASTO CORRIENTE	33603	SERVICIO DE FOTOCOPIADO E IMPRESION	11AA01	RECURSOS PROPIOS		\$43,968.50	\$0.00	\$0.00	\$43,968.50
	GASTO CORRIENTE	33801	SERVICIOS DE VIGILANCIA	11AA01	RECURSOS PROPIOS	E000002 DIRECCION GENERAL DE EDUCACION	\$4,845,094.23	\$3,771,148.00	\$1,073,946.23	\$0.00
	GASTO CORRIENTE	33801	SERVICIOS DE VIGILANCIA	12AA01	RECURSOS PROPIOS		\$346,908.70	\$17,395.87	\$329,512.83	\$0.00
	GASTO CORRIENTE	34501	SEGURO DE BIENES PATRIMONIALES	11AA01	RECURSOS PROPIOS		\$292,032.00	\$0.00	\$249,309.56	\$42,722.44
	GASTO CORRIENTE	34501	SEGURO DE BIENES PATRIMONIALES	12AA01	RECURSOS PROPIOS		\$177,409.73	\$0.00	\$177,409.73	\$0.00
DIRECCION GENERAL DE EDUCACION 2210	GASTO CORRIENTE	35101	CONSERVACION Y MANTENIMIENTO MENOR DE INMUEBLES	11AA01	RECURSOS PROPIOS	E000002 DIRECCION GENERAL DE EDUCACION	\$365,974.01	\$0.00	\$15,428.00	\$350,546.01
	GASTO CORRIENTE	35103	ADAPTACION DE INMUEBLES	11AA01	RECURSOS PROPIOS		\$63,000.00	\$0.00	\$0.00	\$63,000.00

Evaluador: LPMM

Coordinador: DPCC

UNIDAD RESPONSABLE	GC/INV	COG	DESCRIPCIÓN DE COG	ORIGEN	DESCRIPCIÓN DE ORIGEN	PROGRAMA	PRESUPUESTO MODIFICADO	PRESUPUESTO COMPROMETIDO	PRPRESUPUESTO DEVENGADO	PRESUPUESTO NO EJERCIDO
	GASTO CORRIENTE	35201	INSTALACION, REPARACION Y MANTENIMIENTO DE MOBILIARIO Y EQUIPO DE ADMINISTRACION, EDUCACIONAL Y RECREATIVO	11AA01	RECURSOS PROPIOS		\$1,500.00	\$0.00	\$0.00	\$1,500.00
	GASTO CORRIENTE	35501	REPARACION Y MANTENIMIENTO DE EQUIPO DE TRANSPORTE	11AA01	RECURSOS PROPIOS		\$134,983.68	\$0.00	\$25,652.24	\$109,331.44
	GASTO CORRIENTE	35701	INSTALACION, REPARACION Y MANTENIMIENTO DE MAQUINARIA, OTROS EQUIPOS Y HERRAMIENTA	11AA01	RECURSOS PROPIOS		\$42,120.20	\$42,120.20	\$0.00	\$0.00
	GASTO CORRIENTE	35701	INSTALACION, REPARACION Y MANTENIMIENTO DE MAQUINARIA, OTROS EQUIPOS Y HERRAMIENTA	12AA01	RECURSOS PROPIOS	E000002 DIRECCION GENERAL DE EDUCACION	\$26,940.54	\$0.00	\$3,545.02	\$23,395.52
DIRECCION GENERAL DE EDUCACION 2210	GASTO CORRIENTE	35701	INSTALACION, REPARACION Y MANTENIMIENTO DE MAQUINARIA, OTROS EQUIPOS Y HERRAMIENTA	12AA19	REMANENTE RECURSOS PROPIOS 2019	E000002 DIRECCION GENERAL DE EDUCACION	\$20.04	\$0.00	\$0.00	\$20.04
	GASTO CORRIENTE	35801	SERVICIOS DE LIMPIEZA Y MANEJO DE DESECHOS	11AA01	RECURSOS PROPIOS		\$2,361,869.54	\$1,876,810.34	\$485,059.20	\$0.00
	GASTO CORRIENTE	35801	SERVICIOS DE LIMPIEZA Y MANEJO DE DESECHOS	12AA01	RECURSOS PROPIOS		\$259,290.10	\$113,039.66	\$146,250.44	\$0.00
	GASTO CORRIENTE	35801	SERVICIOS DE LIMPIEZA Y MANEJO DE DESECHOS	12AA18	REMANENTE RECURSOS PROPIOS 2018		\$141,379.56	\$50,570.90	\$90,808.66	\$0.00
	GASTO CORRIENTE	35801	SERVICIOS DE LIMPIEZA Y MANEJO DE DESECHOS	12AA19	REMANENTE RECURSOS PROPIOS 2019		\$0.19	\$0.19	\$0.00	\$0.00
	GASTO CORRIENTE	35901	SERVICIOS DE JARDINERIA Y FUMIGACION	11AA01	RECURSOS PROPIOS		\$50,078.50	\$50,078.50	\$0.00	\$0.00

2  
 Evaluador: LPMM      Coordinador: DPPD



## Evaluación trimestral del logro de objetivos y metas

Dirección General de Educación

UNIDAD RESPONSABLE	GC/INV	COG	DESCRIPCIÓN DE COG	ORIGEN	DESCRIPCIÓN DE ORIGEN	PROGRAMA	PRESUPUESTO MODIFICADO	PRESUPUESTO COMPROMETIDO	PRPRESUPUESTO DEVENGADO	PRESUPUESTO NO EJERCIDO
	GASTO CORRIENTE	35901	SERVICIOS DE JARDINERIA Y FUMIGACION	12AA01	RECURSOS PROPIOS	E000002 DIRECCION GENERAL DE EDUCACION	\$24,538.07	\$0.00	\$24,538.07	\$0.00
	GASTO CORRIENTE	36102	IMPRESION Y ELABORACION DE PUBLICACIONES	11AA01	RECURSOS PROPIOS		\$24,716.00	\$0.00	\$22,280.75	\$2,435.25
	GASTO CORRIENTE	37101	PASAJES AEREOS NACIONALES	11AA01	RECURSOS PROPIOS		\$5,950.80	\$0.00	\$0.00	\$5,950.80
	GASTO CORRIENTE	37102	PASAJES AEREOS INTERNACIONALES	11AA01	RECURSOS PROPIOS		\$5,000.00	\$0.00	\$0.00	\$5,000.00
	GASTO CORRIENTE	37201	PASAJES NACIONALES TERRESTRES LOCALES	11AA01	RECURSOS PROPIOS		\$14,000.00	\$0.00	\$1,886.63	\$12,113.37
	GASTO CORRIENTE	37202	PASAJES NACIONALES TERRESTRES FORANEOS	11AA01	RECURSOS PROPIOS		\$12,804.00	\$0.00	\$961.00	\$11,843.00
	GASTO CORRIENTE	37501	VIATICOS EN EL PAIS	11AA01	RECURSOS PROPIOS		\$12,000.00	\$0.00	\$0.00	\$12,000.00
	GASTO CORRIENTE	38201	GASTOS DE ORDEN SOCIAL Y CULTURAL	11AA01	RECURSOS PROPIOS		\$543,511.91	\$0.00	\$5,220.00	\$538,291.91
	GASTO CORRIENTE	38301	CONGRESOS, CONVENCIONES, ESPECTACULOS Y FERIAS	11AA01	RECURSOS PROPIOS		\$1,797,000.00	\$0.00	\$343,430.40	\$1,453,569.60
	GASTO CORRIENTE	38501	GASTOS DE REPRESENTACION	11AA01	RECURSOS PROPIOS		\$37,800.00	\$0.00	\$14,732.00	\$23,068.00
DIRECCION GENERAL DE EDUCACION 2210	GASTO CORRIENTE	38502	GASTOS DE OFICINA Y ORGANIZACION	11AA01	RECURSOS PROPIOS	\$16,753.85	\$0.00	\$4,085.20	\$12,668.65	
	GASTO CORRIENTE	39901	OTROS SERVICIOS GENERALES	11AA01	RECURSOS PROPIOS	\$292,983.30	\$110,000.00	\$39,242.25	\$143,741.05	
	GASTO CORRIENTE	39901	OTROS SERVICIOS GENERALES	12AA01	RECURSOS PROPIOS	\$110,000.00	\$0.00	\$110,000.00	\$0.00	
	GASTO CORRIENTE	39902	OTROS SERVICIOS RELACIONADOS CON COMBUSTIBLE	11AA01	RECURSOS PROPIOS	\$14,400.00	\$0.00	\$157.43	\$14,242.57	
	GASTO CORRIENTE	39902	OTROS SERVICIOS RELACIONADOS CON COMBUSTIBLE	12AA01	RECURSOS PROPIOS	\$21,245.18	\$0.00	\$398.08	\$20,847.10	

Evaluador: LPMM  Coordinador: DRPC 

UNIDAD RESPONSABLE	GC/INV	COG	DESCRIPCIÓN DE COG	ORIGEN	DESCRIPCIÓN DE ORIGEN	PROGRAMA	PRESUPUESTO MODIFICADO	PRESUPUESTO COMPROMETIDO	PRPRESUPUESTO DEVENGADO	PRESUPUESTO NO EJERCIDO
	GASTO CORRIENTE	44101	AYUDAS SOCIALES A PERSONAS	11AA01	RECURSOS PROPIOS		\$201,300.00	\$0.00	\$134,100.00	\$67,200.00
	GASTO CORRIENTE	44201	BECAS Y OTRAS AYUDAS PARA PROGRAMAS DE CAPACITACION	11AA01	RECURSOS PROPIOS		\$13,000.00	\$0.00	\$0.00	\$13,000.00
	GASTO CORRIENTE	44301	AYUDAS SOCIALES A INSTITUCIONES DE ENSEÑANZA	11AA01	RECURSOS PROPIOS		\$2,223,400.04	\$1,577,011.30	\$41,911.13	\$604,477.61
	GASTO CORRIENTE	44301	AYUDAS SOCIALES A INSTITUCIONES DE ENSEÑANZA	12AA01	RECURSOS PROPIOS		\$43,152.00	\$0.00	\$43,152.00	\$0.00
	GASTO CORRIENTE	44501	AYUDAS SOCIALES A INSTITUCIONES SIN FINES DE LUCRO	11AA01	RECURSOS PROPIOS		\$32,350.00	\$0.00	\$0.00	\$32,350.00
	GASTO CORRIENTE	51101	MUEBLES DE OFICINA Y ESTANTERIA	11AA01	RECURSOS PROPIOS		\$205,623.28	\$115,457.81	\$17,963.76	\$72,201.71
	GASTO CORRIENTE	51101	MUEBLES DE OFICINA Y ESTANTERIA	12AA01	RECURSOS PROPIOS		\$217,945.47	\$207,199.20	\$10,746.27	\$0.00
	GASTO CORRIENTE	51501	EQUIPO DE COMPUTO Y DE TECNOLOGIAS DE LA INFORMACION	12AA01	RECURSOS PROPIOS		\$20,851.00	\$0.00	\$20,851.00	\$0.00
	GASTO CORRIENTE	51901	OTROS MOBILIARIOS Y EQUIPOS DE ADMINISTRACION	11AA01	RECURSOS PROPIOS		\$3,942.84	\$3,248.00	\$0.00	\$694.84
	GASTO CORRIENTE	51901	OTROS MOBILIARIOS Y EQUIPOS DE ADMINISTRACION	12AA01	RECURSOS PROPIOS		\$7,540.00	\$0.00	\$7,540.00	\$0.00
	GASTO CORRIENTE	56101	MAQUINARIA Y EQUIPO AGROPECUARIO	11AA01	RECURSOS PROPIOS		\$1,264.40	\$0.00	\$0.00	\$1,264.40
	GASTO CORRIENTE	56501	EQUIPO DE COMUNICACION Y TELECOMUNICACION	11AA01	RECURSOS PROPIOS		\$110,223.62	\$110,200.00	\$0.00	\$23.62
	GASTO CORRIENTE	56701	HERRAMIENTAS Y MAQUINAS-HERRAMIENTA	11AA01	RECURSOS PROPIOS		\$16,218.60	\$3,685.32	\$1,650.00	\$10,883.28

Evaluador: LPMM

Coordinador: DPPC



UNIDAD RESPONSABLE	GC/INV	COG	DESCRIPCIÓN DE COG	ORIGEN	DESCRIPCIÓN DE ORIGEN	PROGRAMA	PRESUPUESTO MODIFICADO	PRESUPUESTO COMPROMETIDO	PRPRESUPUESTO DEVENGADO	PRESUPUESTO NO EJERCIDO
	INVERSIÓN	38301	CONGRESOS, CONVENCIONES, ESPECTACULOS Y FERIAS	12AB01	REMANENTE PARTICIPACIONES	100220 FORMACIÓN EN NUEVAS TECNOLOGÍAS	\$50,000.00	\$0.00	\$48,720.00	\$1,280.00
	INVERSIÓN	39901	OTROS SERVICIOS GENERALES	12AB01	REMANENTE PARTICIPACIONES	100220 FORMACIÓN EN NUEVAS TECNOLOGÍAS	\$347,750.00	\$0.00	\$0.00	\$347,750.00
	INVERSIÓN	42407	TRANSFERENCIA A ENTIDADES ESTATALES	12AB01	REMANENTE PARTICIPACIONES	100217 TODOS A LA ESCUELA	\$1,075,000.00	\$0.00	\$1,075,000.00	\$0.00
	INVERSIÓN	44201	BECAS Y OTRAS AYUDAS PARA PROGRAMAS DE CAPACITACION	11AA01	RECURSOS PROPIOS	100218 IMPULSO A LA FORMACIÓN	\$687,420.00	\$157,372.79	\$490,360.83	\$39,686.38
	INVERSIÓN	44201	BECAS Y OTRAS AYUDAS PARA PROGRAMAS DE CAPACITACION	12AA01	RECURSOS PROPIOS	100218 IMPULSO A LA FORMACIÓN	\$9,066,400.00	\$0.00	\$9,066,400.00	\$0.00
	INVERSIÓN	44301	AYUDAS SOCIALES A INSTITUCIONES DE ENSEÑANZA	11AA01	RECURSOS PROPIOS	100220 FORMACIÓN EN NUEVAS TECNOLOGÍAS	\$1,500,000.00	\$972,938.40	\$0.00	\$527,061.60
DIRECCION GENERAL DE EDUCACION 2210	INVERSIÓN	44301	AYUDAS SOCIALES A INSTITUCIONES DE ENSEÑANZA	12AA01	RECURSOS PROPIOS	100217 TODOS A LA ESCUELA	\$190,500.01	\$174,000.00	\$16,500.01	\$0.00
	INVERSIÓN	44501	AYUDAS SOCIALES A INSTITUCIONES SIN FINES DE LUCRO	12AA01	RECURSOS PROPIOS	100218 IMPULSO A LA FORMACIÓN	\$5,476,425.65	\$0.00	\$5,476,425.65	\$0.00
	INVERSIÓN	51101	MUEBLES DE OFICINA Y ESTANTERIA	12AA01	RECURSOS PROPIOS	100217 TODOS A LA ESCUELA	\$13,575.74	\$0.00	\$13,575.73	\$0.01
	INVERSIÓN	61201	EDIFICACION NO HABITACIONAL	11AA01	RECURSOS PROPIOS		\$3,955,434.53	\$0.00	\$0.00	\$3,955,434.53

Evaluador: LPMM

Coordinador: DRPC

UNIDAD RESPONSABLE	GC/INV	COG	DESCRIPCIÓN DE COG	ORIGEN	DESCRIPCIÓN DE ORIGEN	PROGRAMA	PRESUPUESTO MODIFICADO	PRESUPUESTO COMPROMETIDO	PRPRESUPUESTO DEVENGADO	PRESUPUESTO NO EJERCIDO
	INVERSIÓN	61201	EDIFICACION NO HABITACIONAL	12AA18	REMANENTE RECURSOS PROPIOS 2018		\$498,406.23	\$498,406.23	\$0.00	\$0.00
	INVERSIÓN	61201	EDIFICACION NO HABITACIONAL	12AB01	REMANENTE PARTICIPACIONES	100217 TODOS A LA ESCUELA	\$49,310,507.20	\$0.00	\$0.00	\$49,310,507.20
	INVERSIÓN	61201	EDIFICACION NO HABITACIONAL	21AB01	FISM		\$29,390,308.43	\$15,572,348.19	\$0.00	\$13,817,960.24
	INVERSIÓN	61301	CONSTRUCCION DE OBRAS PARA EL ABASTECIMIENTO DE AGUA, PETROLEO, GAS, ELECTRICIDAD Y TELECOMUNICACIONES	21AA01	FORTAMUN	100200 CONSTRUCCIÓN DE ENTORNOS SEGUROS	\$4,498,000.00	\$2,946,378.23	\$1,550,790.12	\$831.65
	INVERSIÓN	61401	DIVISION DE TERRENOS Y CONSTRUCCION DE OBRAS DE URBANIZACION	21AA01	FORTAMUN		\$2,502,000.00	\$2,403,129.67	\$97,820.03	\$1,050.30
DIRECCION GENERAL DE EDUCACION 2210	INVERSIÓN	62201	EDIFICACION NO HABITACIONAL	12AB01	REMANENTE PARTICIPACIONES	100217 TODOS A LA ESCUELA	\$11,316,342.06	\$0.00	\$0.00	\$11,316,342.06

### 1.2 Eficacia y Economía por programa

UNIDAD RESPONSABLE	GC/INV	PROGRAMA	PRESUPUESTO MODIFICADO	PRESUPUESTO COMPROMETIDO	PRESUPUESTO DEVENGADO	PRESUPUESTO NO EJERCIDO	ECONOMIA	EFICACIA
DIRECCION GENERAL DE EDUCACION 2210	GASTO CORRIENTE	E000002 DIRECCION GENERAL DE EDUCACION	\$18,510,598.35	\$8,642,283.66	\$4,806,538.96	\$5,061,775.73	73%	95%
	INVERSIÓN	100200 CONSTRUCCIÓN DE ENTORNOS SEGUROS	\$7,000,000.00	\$5,349,507.90	\$1,648,610.15	\$1,881.95	100%	78%

Evaluador: LPMM

Coordinador: DPPC



UNIDAD RESPONSABLE	GC/INV	PROGRAMA	PRESUPUESTO MODIFICADO	PRESUPUESTO COMPROMETIDO	PRESUPUESTO DEVENGADO	PRESUPUESTO NO EJERCIDO	ECONOMIA	EFICACIA
	INVERSIÓN	100217 TODOS A LA ESCUELA	\$95,750,074.20	\$16,244,754.42	\$1,105,075.74	\$78,400,244.04	18%	97%
	INVERSIÓN	100218 IMPULSO A LA FORMACIÓN	\$15,230,245.65	\$157,372.79	\$15,033,186.48	\$39,686.38	100%	83%
	INVERSIÓN	100220 FORMACIÓN EN NUEVAS TECNOLOGÍAS	\$1,897,750.00	\$972,938.40	\$48,720.00	\$876,091.60	54%	Sin metas

Evaluador: LPMM

Coordinador: DPPC



**ANEXO 2. DESGLOSE POR INDICADOR**

En este apartado se incluyen todos aquellos indicadores del ente que cuenten con meta modificada para el trimestre evaluado.

UNIDAD RESPONSABLE	PROGRAMA	NIVEL RESUMEN NARRATIVO	INDICADOR	META MODIFICADA	META ALCANZADA	AVANCE TOTAL
DIRECCIÓN GENERAL DE EDUCACIÓN 2210	E000002 DIRECCIÓN GENERAL DE EDUCACIÓN	Propósito	Porcentaje de programas y acciones	69%	64%	93%
		Componente	Porcentaje de espacios atendidos	40%	95%	237%
		Actividad	Porcentaje de bibliotecas públicas atendidas	41%	96%	237%
		Componente	Porcentaje de cumplimiento del programa	72%	86%	120%
		Actividad	Porcentaje acciones realizadas	72%	86%	120%
		Componente	Porcentaje avance de implementación	74%	48%	64%
		Actividad	Porcentaje de apoyos asignados	94%	106%	114%
		Actividad	Porcentaje de asesores contratados	100%	100%	100%
		Actividad	Porcentaje de apoyos económicos otorgados	70%	86%	123%
			100200 Construcción de Entornos Seguros	Componente	Porcentaje de entornos seguros en escuelas construidos	100%
	100200 Construcción de Entornos Seguros	Actividad	Porcentaje de escuelas con entornos seguros	100%	57%	57%
		Componente	Porcentaje de Laboratorios de Innovación social desarrollados	100%	100%	100%
		Actividad	Porcentaje de avance de laboratorios de innovación social	100%	100%	100%
	100217 Todos a la escuela	Propósito	Porcentaje de programas y acciones en diversas modalidades	19%	84%	446%
		Componente	Porcentaje de obras de ampliación o mantenimiento	9%	9%	100%
		Actividad	Porcentaje de avance obras de ampliación o mantenimiento de espacios educativos de nivel básico	9%	9%	100%
		Componente	Porcentaje de preparatorias implementadas	100%	100%	100%
		Actividad	Porcentaje de avances de espacios físicos de educación media superior	100%	100%	100%
	Componente	Porcentaje de personas alfabetizadas	1047	4995	477%	

Evaluador: LPMM

Coordinador: DPBC



UNIDAD RESPONSABLE	PROGRAMA	NIVEL RESUMEN NARRATIVO	INDICADOR	META MODIFICADA	META ALCANZADA	AVANCE TOTAL	
	100217 Todos a la escuela	Actividad	Porcentaje de avance de convenio con el Instituto de Alfabetización y Educación Básica para Adultos	100%	100%	100%	
		Componente	Porcentaje de personas con rezago educativo reinsertadas	100%	100%	100%	
		Actividad	Porcentaje de avance de convenio con el Instituto de Alfabetización y Educación Básica para Adultos para la atención de personas que no asisten a la escuela y se encuentran en situación de rezago educativo	100%	100%	100%	
		Componente	Porcentaje de apoyos otorgados para mantenimiento o equipamiento	81%	67%	82%	
		Actividad	Porcentaje de apoyos otorgados	81%	67%	82%	
	100218 Impulso a la formación	Propósito	Porcentaje de programas y acciones en diversas modalidades	14%	98%	674%	
	DIRECCIÓN GENERAL DE EDUCACIÓN 2210	100218 Impulso a la formación	Componente	Porcentaje de proyectos contribuyen a la construcción de una ciudad educadora registrados	6	9	150%
			Actividad	Número de proyectos integrados en el Banco Internacional de Documentos de Ciudad Educadora	6	9	150%
			Componente	Porcentaje de apoyos otorgados	14%	52%	362%
			Actividad	Porcentaje de becas otorgadas de todos los niveles educativos	0%	94%	Avance sin metas
Actividad			Porcentaje de apoyos con útiles escolares a estudiantes de nivel básico	26%	20%	76%	
Actividad			Porcentaje de becas de movilidad internacional entregadas a jóvenes	100%	100%	100%	
Componente			Porcentaje de avance en el número de actividades realizadas en fomento a la lectura	22%	19%	88%	
Actividad			Porcentaje de actividades realizadas en la Feria Nacional del Libro	8%	7%	95%	
Actividad			Porcentaje de actividades realizadas en Fenal Permanente	78%	69%	89%	

Evaluador: LPMM

Coordinador: DPCC

## Evaluación trimestral del logro de objetivos y metas

Dirección General de Educación

UNIDAD RESPONSABLE	PROGRAMA	NIVEL RESUMEN NARRATIVO	INDICADOR	META MODIFICADA	META ALCANZADA	AVANCE TOTAL
	100218 Impulso a la formación	Actividad	Porcentaje de ediciones, catálogos y publicaciones realizadas	89%	67%	75%
		Componente	Porcentaje de avance en la planeación de actividades en el Sistema Municipal Promotor de Orquestas y Coros Infantiles Comunitarios	100%	0%	0%
		Actividad	Porcentaje de avance en el número de actividades realizadas en el Sistema Municipal Promotor de Orquestas y Coros Infantiles Comunitarios	100%	0%	0%
		Componente	Porcentaje de avance del programa	98%	99%	101%
		Actividad	Porcentaje de apoyo otorgado	1	1	100%
		DIRECCIÓN GENERAL DE EDUCACIÓN 2210	100218 Impulso a la formación	Actividad	Porcentaje de apoyo otorgado	1
		Actividad	Porcentaje de personas capacitadas	749	857	114%

Evaluador: LPMM

Coordinador: DPPC